




SOGAFRIC HOLDING


RAPPORT ANNUEL

2017



NOUS
CONSTRUISONS
L'AVENIR





Sommaire

■ SOMMAIRE

page 3

■ HISTORIQUE

SOGAFRIC HOLDING EN BREF
PÉRIMÈTRE JURIDIQUE ET SECTEURS D'INTERVENTION

page 4 et 5
page 6 et 7

■ ÉTATS FINANCIERS DE SOGAFRIC HOLDING

RAPPORT DU COMMISSAIRE AUX COMPTES
BILANS PLURIANNUELS CONSOLIDÉS
COMPTES D'EXPLOITATION PLURIANNUELS CONSOLIDÉS

pages 8 et 9
page 10
page 11

■ PANORAMA DE SOGAFRIC HOLDING

SYNTHÈSE DES PRINCIPALES DONNÉES CONSOLIDÉES
DONNÉES GLOBALES
DONNÉES SOCIALES PÉRIMÈTRE GÉRÉ
ÉVOLUTION DES EFFECTIFS PÉRIMÈTRE GÉRÉ
FORMATIONS PÉRIMÈTRE GÉRÉ

page 12
page 13
page 14 à 17
page 18
page 19





Historique

SOGAFRIC HOLDING EN BREF

SOGAFRIC HOLDING est aujourd'hui l'un des tout premiers opérateurs industriels et commerciaux du Gabon et une société de participations internationales diversifiées dans le commerce, l'industrie, les prestations de service, la finance et l'immobilier.

Année de création

1957

Adresse

Avenue du Marquis de Compiègne
Libreville – Gabon B.P. 613

Conseil d'Administration

M. Christian KERANGALL Président Directeur Général,
Mme Martine GOMEZ Directeur Général,
Mlle Olivia GOMEZ Administrateur,
M. Robert BOUTONNET Administrateur,
M. Boris KERANGALL Administrateur,
M. Romain BOUTONNET Administrateur,
M. Christian RENOUX Administrateur,
M. Marc Alexandre RENOUX Administrateur.

Commissaire aux comptes

DELOITTE TOUCHE TOHMATSU
BP. 4660 – Libreville – Gabon

Historique

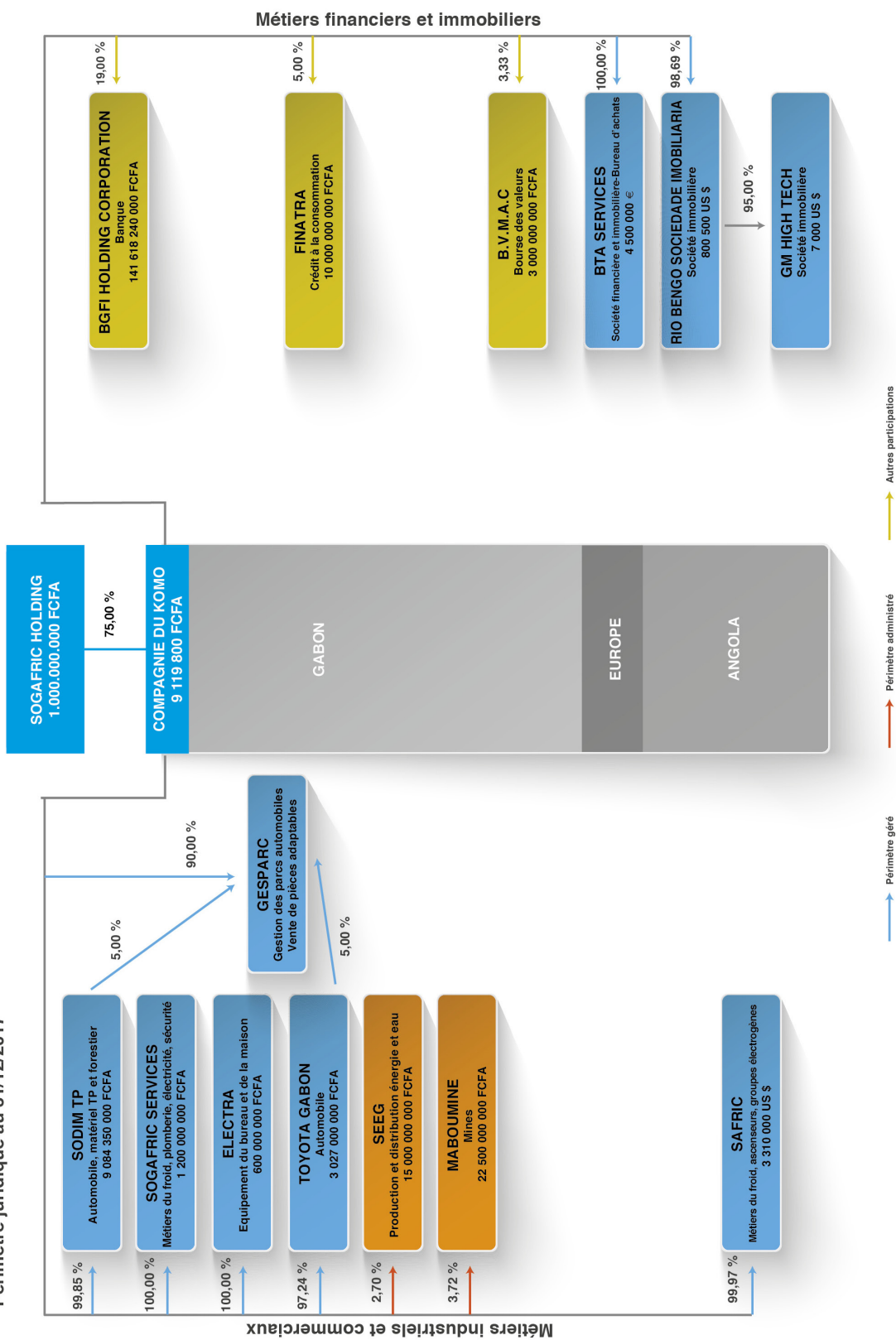
SOGAFRIC HOLDING EN BREF

1957	Création à Port-Gentil (Gabon) des Établissements Boutonnet et Cie.	GABON
1966	Création à Libreville de la société SOGAFRIC par Robert Boutonnet	GABON
1973	Création de SODIM TP (automobile et engins TP et forestiers)	GABON
1982	Nouvelle architecture du Groupe conduisant à la naissance de : SOGAFRIC SERVICES (activités froid, plomberie, électricité et sécurité, climatisation, équipement de collectivités, froid industriel et commercial électricité basse tension, sécurité) ELECTRA (équipement du bureau et de la maison)	GABON
1995	Création de la COMPAGNIE DU KOMO Rachat de SCOA-Gabon (devenue TOYOTA GABON) Prise de participations dans PARIBAS GABON (actuel Groupe BGFIBank)	GABON GABON, GABON, CONGO, GUINÉE-ÉQUATORIALE, MADAGASCAR, FRANCE, RDC, CAMEROUN, BÉNIN, COTE-D'IVOIRE, SAO TOMÉ-ET-PRINCIPE SÉNÉGAL
1996	Création de BGFIBank	GABON
1997	Rachat de l'ensemble des sociétés du Groupe SOGAFRIC par la COMPAGNIE DU KOMO : SODIM TP, SOGAFRIC SERVICES, SOGI, ELECTRA, TOYOTA GABON, Prise de participations dans la SEEG (énergie et eau)	GABON
1998	Constitution du G.I.E. GESPARC	GABON
2001	Création de RIO BENGO SOCIEDADE IMOBILIARIA (immobilier) Rachat de : SAFRIC (activités de négoce et de prestations de services) SFT (participations financières et immobilières)	ANGOLA ANGOLA FRANCE
2003	Prise de participations dans la BVMAC (bourse)	GABON
2004	Création de SOGAFRIC HOLDING	GABON
2005	Prise de participations dans MABOUMINE (mines)	GABON
2007	Prise de participations dans AFSA (immobilier)	ANGOLA
2008	Fusion de BTA SERVICES et SFT	FRANCE
2009	GM HIGH TECH (immobilier)	ANGOLA
2015	Fusion absorption de SOGI par SODIM TP	GABON

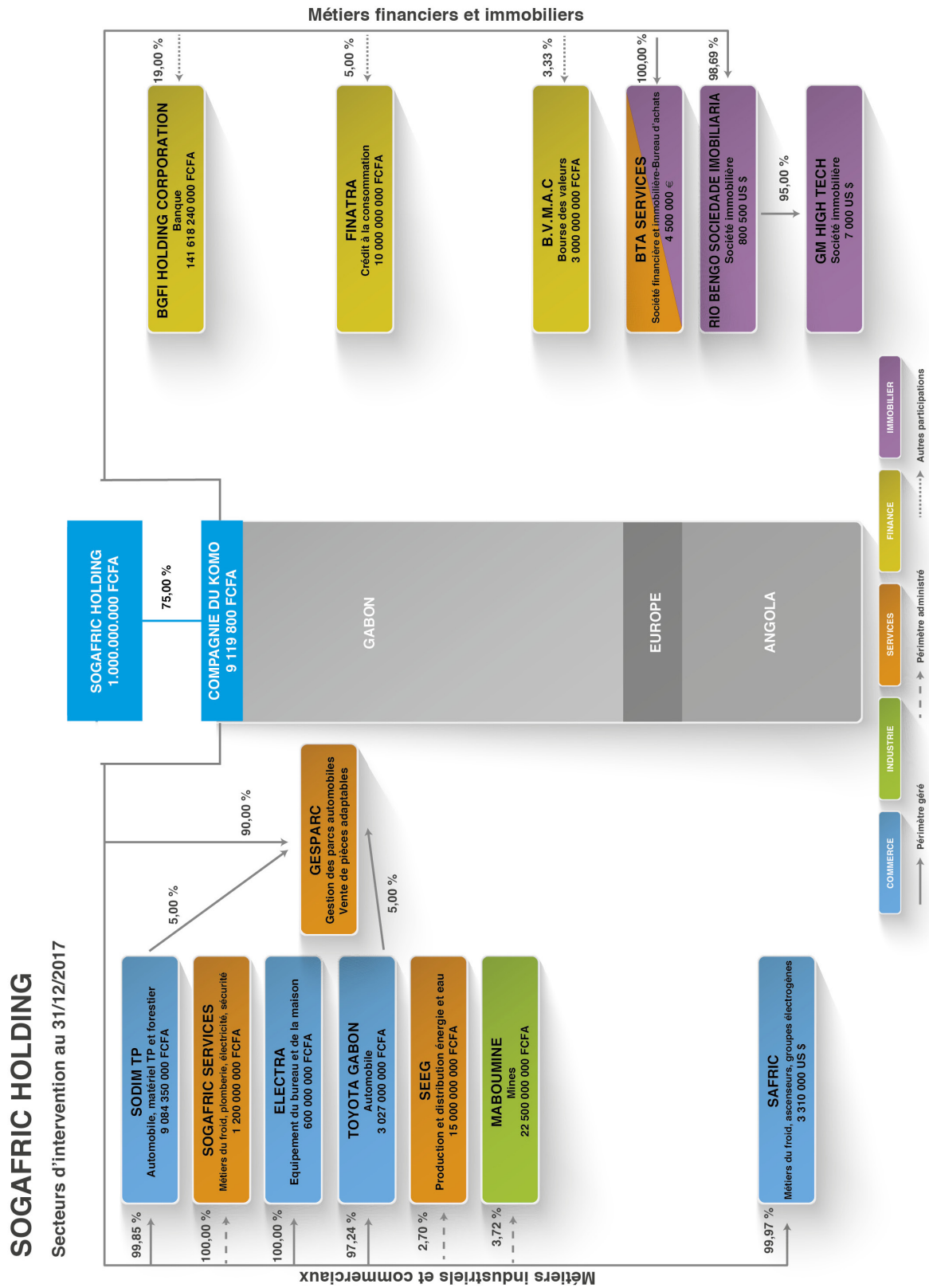


PÉRIMÈTRE JURIDIQUE AU 31/12/2017

SOGAFRIC HOLDING Périmètre juridique au 31/12/2017



SECTEURS D'INTERVENTION AU 31/12/2017





RAPPORT DU COMMISSAIRE AUX COMPTES

ÉTATS FINANCIERS CONSOLIDÉS

Deloitte.**ORIGINAL**

Deloitte Touche Tohmatsu
Immeuble LBS (Ex GML) - 9e étage
BP 4660
Libreville
Gabon
NIF : 793742 T
RCCM: 20018001172

Tel: +241 01 77 21 43 – 01 77 21 42
Fax: + 241 01 74 41 92 – 01 76 08 27
www.deloitte.com

SOGAFRIC HOLDING

Société Civile de Participations

B.P. 613

Libreville

République Gabonaise

RAPPORT DU COMMISSAIRE AUX COMPTES**Etats financiers consolidés**

Exercice clos le 31 décembre 2017

En exécution de la mission qui nous a été confiée par votre Assemblée Générale, nous vous présentons notre rapport relatif à l'exercice clos le 31 décembre 2017, sur :

- le contrôle des états financiers consolidés de la Société Civile de Participations SOGAFRIC HOLDING, S.C.P., tels qu'ils sont joints au présent rapport et qui comprennent le bilan consolidé au 31 décembre 2017, faisant apparaître des capitaux propres consolidés part du groupe s'élevant à FCFA 44.741 millions, le compte de résultat consolidé, faisant ressortir un résultat net consolidé part du groupe bénéficiaire de FCFA 4.628 millions, et le tableau financier des ressources et des emplois consolidés, ainsi qu'un résumé des principales méthodes comptables et d'autres informations explicatives contenues dans l'état annexé consolidé;
- les vérifications spécifiques et les informations prévues par la loi.

Les états financiers consolidés ont été établis sous la responsabilité de la Direction Générale et présentés au Conseil d'Administration en sa séance du 28 mars 2018. Il nous appartient, sur la base de notre audit, d'exprimer une opinion sur ces états.

1. OPINION SUR LES ETATS FINANCIERS CONSOLIDES

Nous avons effectué notre audit selon les normes professionnelles applicables au Gabon; ces normes requièrent la mise en œuvre de diligences permettant d'obtenir l'assurance raisonnable que les états financiers consolidés ne comportent pas d'anomalies significatives.

Un audit consiste à examiner, par sondages, les éléments probants justifiant les données contenues dans ces états. Il consiste également à apprécier les principes comptables suivis et les estimations significatives retenues pour l'arrêté des états financiers consolidés et à apprécier leur présentation d'ensemble. Nous estimons que nos contrôles fournissent une base raisonnable à l'opinion exprimée ci-après.

RAPPORT DU COMMISSAIRE AUX COMPTES

ÉTATS FINANCIERS CONSOLIDÉS

Deloitte.

ORIGINAL

Nous certifions que les états financiers consolidés sont, au regard des règles et principes comptables définis dans l'Acte Uniforme OHADA portant organisation et harmonisation des comptabilités des entreprises, réguliers et sincères et donnent une image fidèle du patrimoine, de la situation financière, ainsi que du résultat de l'ensemble constitué par les entreprises comprises dans la consolidation.

2. VERIFICATIONS ET INFORMATIONS SPECIFIQUES

Par ailleurs, nous avons également procédé, conformément aux normes professionnelles applicables au Gabon et aux dispositions de l'article 100 de l'Acte Uniforme OHADA sur le droit comptable, à la vérification des informations relatives au groupe données dans le rapport de gestion.

Nous n'avons pas d'observation à formuler sur leur sincérité et leur concordance avec les états financiers consolidés.

Libreville, le 10 avril 2018

Le Commissaire aux comptes

Deloitte Touche Tohmatsu

Deloitte Touche Tohmatsu
Tél. (241) 01.77.21.42 / 43 - 01.74.41.93
Fax. (241) 01.74.41.92 - B.P. 4668 - Libreville
NIF: 793 742 T
BOCM: 2001B001172

Nicolas Balesme
Associé - Expert-comptable agréé Cémac

ÉTATS FINANCIERS

BILANS PLURIANNUELS CONSOLIDÉS

<i>en milliards de FCFA</i>	2016	2017	<i>en milliards de FCFA</i>	2016	2017
ACTIF			PASSIF		
Immobilisations incorporelles	2,1	2,3	Capital	1,0	1,0
Amortissements	(1,0)	(1,3)	Réserves consolidées Part du Groupe	55,0	39,1
Immobilisations incorporelles nettes	1,0	1,0	Résultat Part du Groupe	(3,9)	4,6
			<i>Dont résultat net du périmètre géré</i>	4,4	3,7
Immobilisations brutes	61,3	62,1	<i>Dont résultat net du périmètre administré</i>	4,4	1,0
Amortissements	(38,9)	(40,7)	<i>Dont résultat H.A.O. sur périmètre administré</i>	(12,7)	0,0
Immobilisations corporelles nettes	22,4	21,4	Fonds propres Consolidés Part du Groupe	52,1	44,7
			Fonds Propres Consolidés Part des Minoritaires	14,0	15,3
Titres en équivalence	0,0	0,0	Emprunts et dettes financières > 1 an	16,0	16,9
Écarts d'acquisition	0,0	0,0	Autres ressources assimilées > 1 an	1,0	0,9
Autres immobilisations financières	52,7	53,1			
Immobilisations financières	52,7	53,1	Dettes long et moyen terme	16,9	17,8
TOTAL IMMOBILISATIONS	76,1	75,5	TOTAL CAPITAUX PERMANENTS	83,1	77,8
Stocks	21,0	19,4	Provisions	7,9	9,3
Clients	14,3	16,0			
Autres créances	5,9	6,0	Dettes exigibles à court terme	27,1	21,9
ACTIF CIRCULANT	41,2	41,4	Dettes financières à court terme	12,7	19,6
Trésorerie active	13,5	11,6			
TOTAL BILAN	130,8	128,5	TOTAL BILAN	130,8	128,5

ÉTATS FINANCIERS

COMPTES D'EXPLOITATION PLURIANNUELS CONSOLIDÉS

<i>en milliards de F CFA</i>	2016	2017
Chiffre d'affaires	91,1	75,5
Achats et variations de stock	-55,3	-43,4
Marge brute	35,8	32,1
Frais de personnel	-9,8	-9,1
Autres produits et charges d'exploitation	-7,8	-6,7
Dotation nette aux amortissements et provisions	-5,8	-6,6
Résultat d'exploitation	12,5	9,7
Résultat financier	-3,3	-2,8
Résultat H.A.O.	0,0	-0,1
Impôt sur les sociétés	-3,4	-1,8
Résultat net du périmètre géré	5,9	4,9
Résultat des sociétés du périmètre administré ou non géré	5,9	1,4
Résultat H.A.O. sur cession de titres mis en équivalence	-16,9	0,0
Résultat net consolidé	-5,1	6,3
Part du Groupe	-3,9	4,6
Intérêts minoritaires	-1,2	1,7
Cashflow consolidé périmètre géré	11,7	11,5

PANORAMA

SYNTHÈSE DES PRINCIPALES DONNÉES CONSOLIDÉES

(en milliards de FCFA)

Synthèse des principales données consolidées
(Périmètre global, Afrique et Europe)

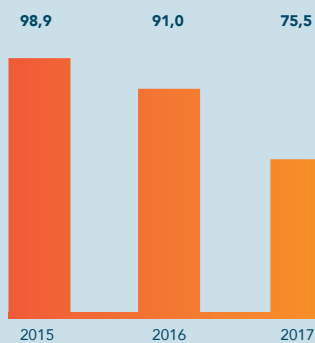
	2016	2017
Chiffre d'affaires	91,1	75,5
Marge brute	35,8	32,1
Résultat d'exploitation	12,5	9,7
Résultat net du périmètre géré	5,9	4,9
Résultat net du périmètre administré ou non géré	5,9	1,4
Résultat H.A.O. sur périmètre administré ou non géré	-16,9	0,0
Cash flow consolidé du périmètre géré	11,7	11,5
Frais de personnel	9,8	9,1
Impôts et taxes	3,4	1,8
Investissements	8,6	7,0

PANORAMA

DONNÉES GLOBALES

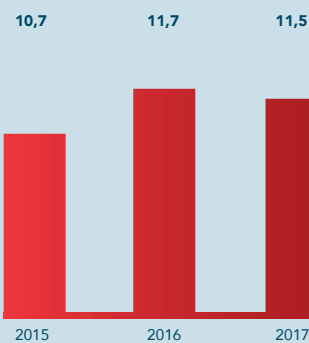
(en milliards de FCFA)

CHIFFRE D'AFFAIRES



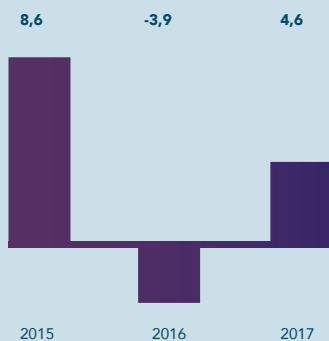
CHIFFRES D'AFFAIRES	milliards de FCFA
2015	98,9
2016	91,0
2017	75,5

CASH FLOW CONSOLIDÉ



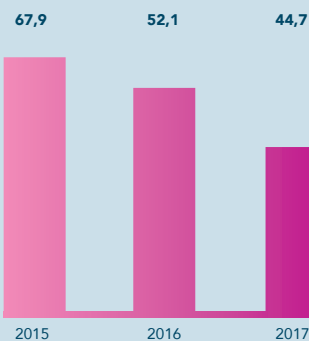
CASH FLOW CONSOLIDÉ	milliards de FCFA
2015	10,7
2016	11,7
2017	11,5

RÉSULTAT NET CONSOLIDÉ - PART DU GROUPE



RÉSULTAT NET	milliards de FCFA
2015	8,6
2016	-3,9
2017	4,6

FONDS PROPRES CONSOLIDÉS - PART DU GROUPE



FONDS PROPRES CONSOLIDÉS	milliards de FCFA
2015	67,9
2016	52,1
2017	44,7

75,5 Milliards
de chiffres d'affaires en 2017

4,6 Milliards
de résultat net - Part du Groupe

11,5 Milliards
de cash flow

44,7 Milliards
de fonds propres consolidés - Part du Groupe

PANORAMA GABON

DONNÉES SOCIALES PÉRIMÈTRE GÉRÉ



(en millions de FCFA)

Société : SODIM TP / Activités : Concessionnaire Automobile, Groupes Électrogènes, Engins Travaux Publics, Industriels, Miniers et Forestiers, Pièces Détachées, Ateliers /

Données sociales	2015	2016	2017
Chiffre d'affaires	35 248	30 235	26 896
Résultat net	(448)	617	944
Cash flow	(791)	914	1 716
Effectifs	177	144	128



Société : SOGAFRIC SERVICES / Activités : Froid, Plomberie, Électricité, Climatisation, Équipement de Collectivités, Froid Industriel et Commercial, Électricité Basse Tension, Sécurité, Réseaux, Téléphonie, Groupes Électrogènes /

Données sociales	2015	2016	2017
Chiffre d'affaires	12 808	11 799	9 390
Résultat net	423	120	(569)
Cash flow	(97)	432	(660)
Effectifs	301	265	249



Société : ELECTRA / Activités : Matériel de Bureau, Matériel Bureautique, Reprographie, Mobilier d'Habitation, Arts de la Table, Décoration, Cadeaux d'Affaires /

Données sociales	2015	2016	2017
Chiffre d'affaires	4 878	4 454	3 093
Résultat net	(176)	41	(656)
Cash flow	87	382	(395)
Effectifs	68	47	40

PANORAMA GABON

DONNÉES SOCIALES PÉRIMÈTRE GÉRÉ



(en millions de FCFA)

Société : TOYOTA GABON / Activités : Concessionnaire Automobile, Pièces Détachées, Ateliers /

Données sociales	2015	2016	2017
Chiffre d'affaires	32 515	34 935	25 194
Résultat net	4 888	3 605	2 922
Cash flow	3 458	3 787	2 758
Effectifs	92	85	83



Société : GESPARC / Activités : Location de Flottes de Véhicules Longue et Courte Durée, Représentant des Marques Automobiles de TOYOTA GABON et SODIM TP à Port-Gentil et Franceville, Bosch Car Service /Pièces Adaptables, Atelier Carrosserie /

Données sociales	2015	2016	2017
Chiffre d'affaires	21 116	19 942	17 341
Résultat net	3 599	3 488	3 263
Cash flow	9 556	9 110	8 226
Effectifs	181	156	150

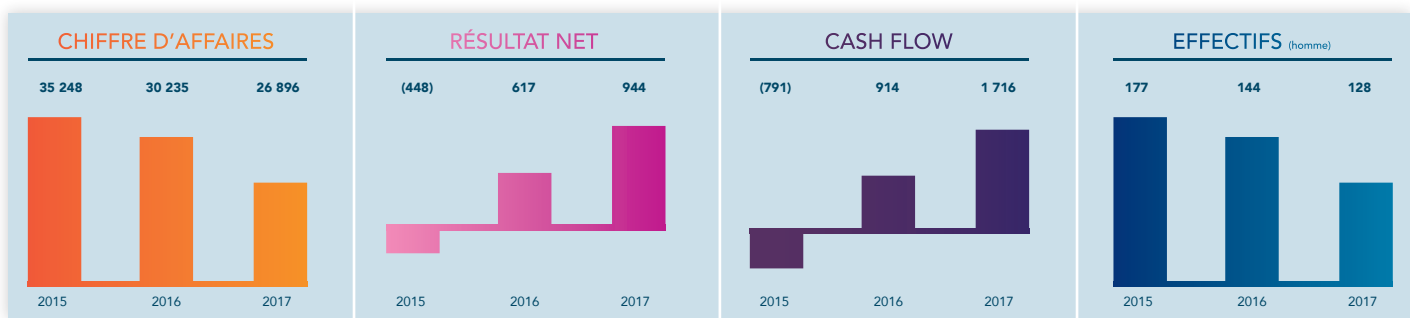
PANORAMA GABON

DONNÉES SOCIALES PÉRIMÈTRE GÉRÉ

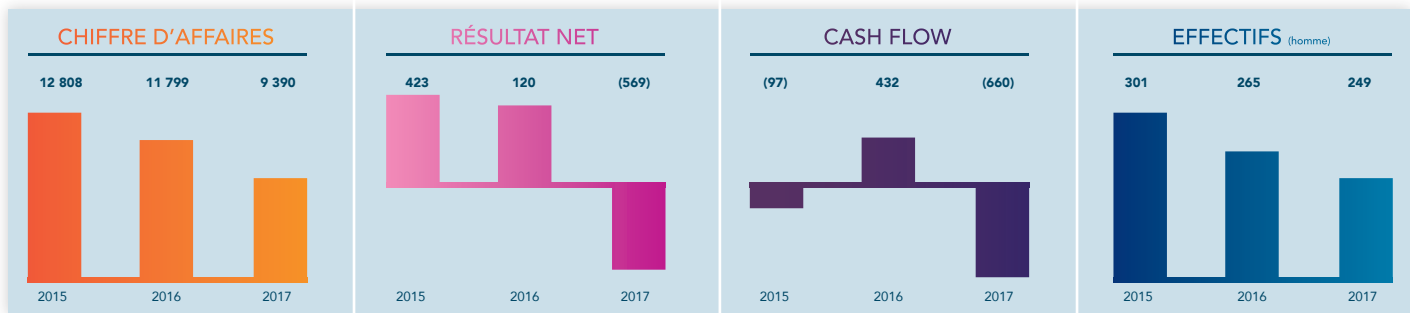


(en millions de FCFA)

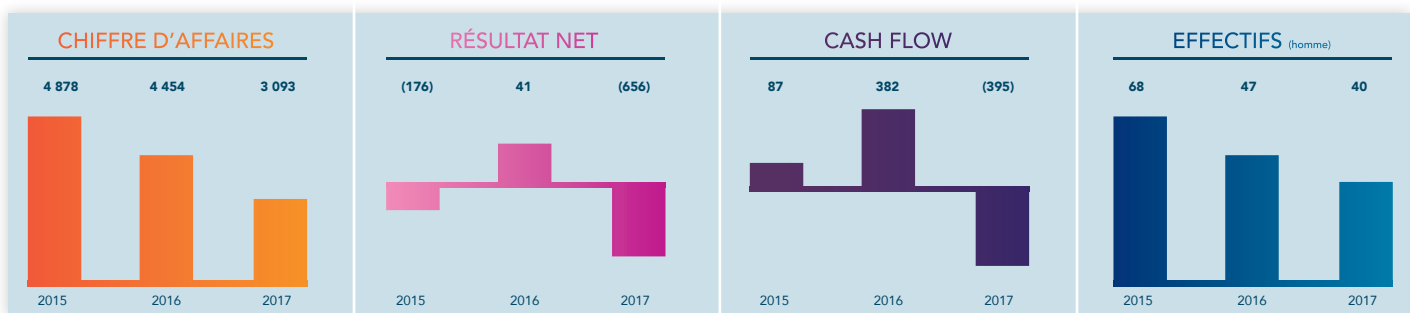
Société : SODIM TP / Activités : Concessionnaire Automobile, Groupes Électrogènes, Engins Travaux Publics, Industriels, Miniers et Forestiers, Pièces Détachées, Ateliers /



Société : SOGAFRIC SERVICES / Activités : Froid, Plomberie, Électricité, Climatisation, Équipement de Collectivités, Froid Industriel et Commercial, Électricité Basse Tension, Sécurité, Réseaux, Téléphonie, Groupes Électrogènes /



Société : ELECTRA / Activités : Matériel de Bureau, Matériel Bureau, Reprographie, Mobilier d'Habitation, Arts de la Table, Décoration, Cadeaux d'Affaires /



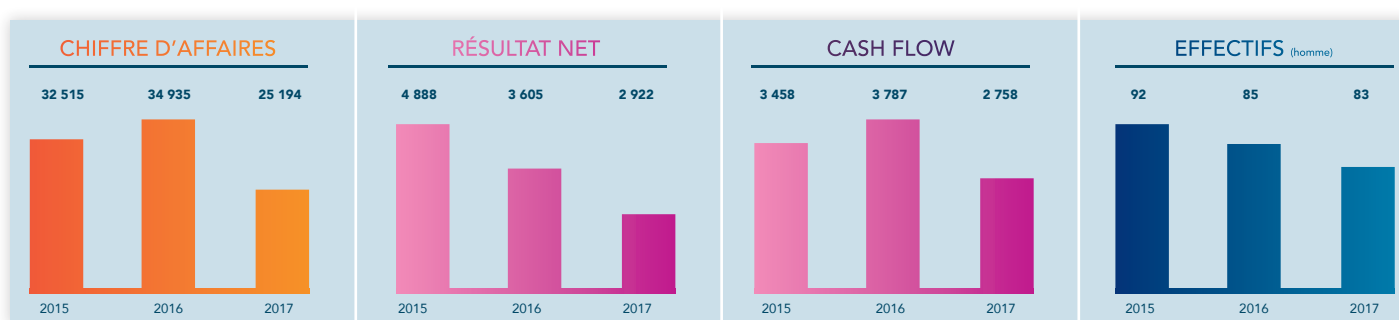
PANORAMA GABON

DONNÉES SOCIALES PÉRIMÈTRE GÉRÉ

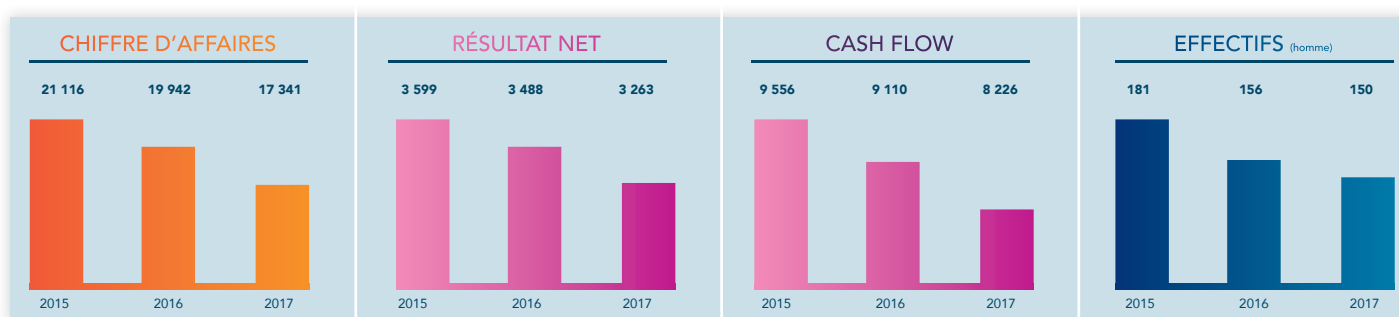



(en millions de FCFA)

Société : TOYOTA GABON / Activités : Concessionnaire Automobile, Pièces Détachées, Ateliers /



Société : GESPARC / Activités : Location de Flottes de Véhicules Longue et Courte Durée, Représentant des Marques Automobiles de TOYOTA GABON et SODIM TP à Port-Gentil et Franceville, Bosch Car Service /Pièces Adaptables, Atelier Carrosserie /





PANORAMA GABON - ANGOLA - FRANCE

ÉVOLUTION DES EFFECTIFS / PÉRIMÈTRE GÉRÉ

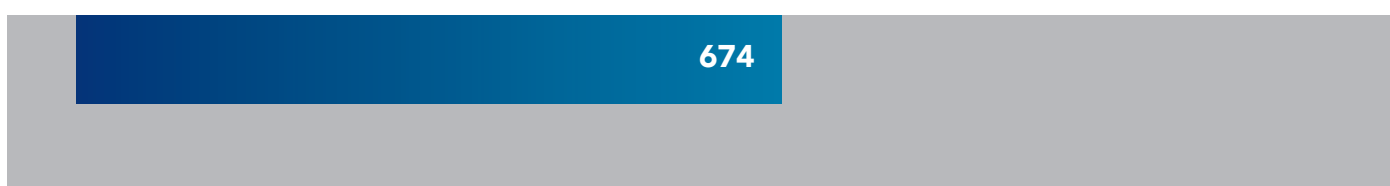
Effectifs 2015



Effectifs 2016



Effectifs 2017

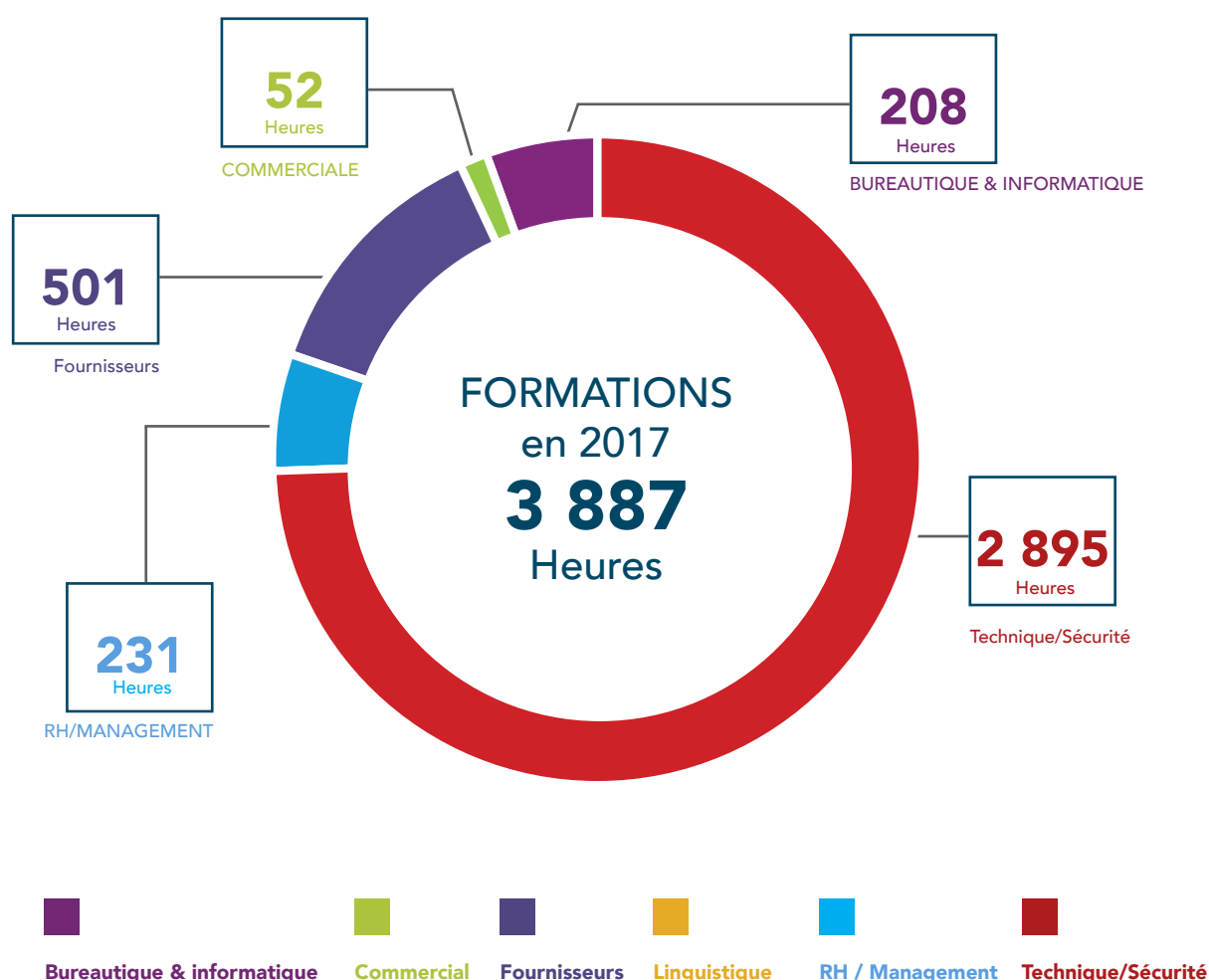


PANORAMA GABON - ANGOLA - FRANCE

FORMATIONS / PÉRIMÈTRE GÉRÉ

(en nombre d'heures)

	2015	2016	2017
BUREAUTIQUE & INFORMATIQUE	402	470	208
COMMERCIALE	0	776	52
FOURNISSEURS	886	656	501
LINGUISTIQUE	0	190	0
RH/MANAGEMENT	400	394	231
TECHNIQUE/SÉCURITÉ	3 644	4 463	2 895
TOTAL heures de formation	5 332	6 949	3 887





SOGAFRIC HOLDING

BP : 613 - LIBREVILLE

Tél. : (241) 07 99 91 25

E-mail : direction.sogafric@groupe-sogafric.com